

Petunjuk Teknis Pelaksanaan Ujian Integrasi Online

Fakultas Kedokteran Universitas Pattimura

A. Persiapan ujian

1. Mahasiswa wajib memiliki 2 (dua) gawai/komputer *desktop*/laptop yang terhubung dengan jaringan internet yang stabil dan memastikan baterai dalam keadaan *fully charged*.
2. Mahasiswa wajib memiliki cermin berukuran minimal 60 x 90 cm dan ditempatkan di depan kamera yang digunakan untuk *zoom meeting*.

B. Pelaksanaan Ujian

1. Selama ujian, mahasiswa wajib mengenakan pakaian (atasan: kemeja putih, bawahan: celana/rok panjang hitam) yang ditentukan oleh panitia penerimaan mahasiswa baru.
2. Wajib mengaktifkan fitur video pada aplikasi ketika ujian.
3. Tidak mengaktifkan *fitur freeze picture* pada ruang Zoom.
4. Demi meminimalisir gangguan suara pada saat ujian, mahasiswa disarankan untuk ujian pada ruangan yang tenang, memastikan lingkungan di sekitar tidak menimbulkan suara yang dapat mengganggu mahasiswa yang bersangkutan dan peserta ujian lainnya. Disarankan untuk menuliskan “SEDANG UJIAN, MOHON UNTUK TIDAK MENGGANGGU” agar dapat diketahui oleh orang sekitar.
5. Mahasiswa wajib mengaktifkan mode / fitur ‘*do not disturb*’ pada gawai dan memastikan *incoming calls* tidak mengganggu jalannya ujian.
6. Setiap mahasiswa wajib memposisikan gawai dengan prosedur sebagai berikut:
 - a. Gawai diposisikan di samping mahasiswa dan diarahkan sedikit ke posterior dengan jarak maksimal 50 cm dari mahasiswa, agar badan mahasiswa dan layar laptop/komputer dapat terlihat oleh pengawas.
 - b. *Zoom meeting* (untuk pengawasan ujian), video dan *microphone* wajib diaktifkan selama ujian berlangsung.
 - c. Jika *zoom meeting* terhenti atau video peserta tidak tampak, maka ujian mahasiswa yang bersangkutan dibatalkan.
7. Setiap mahasiswa wajib *join zoom meeting* paling lambat 30 menit sebelum ujian

dimulai.


8. Setiap mahasiswa harus memastikan masuk ke *room/link* yang benar sesuai dengan pembagian Penanggungjawab.
9. Setiap mahasiswa wajib *log in* dengan NIM dan nama user sesuai dengan yang tertera pada presensi atau sesuai pengaturan Penanggungjawab.
10. Tidak diperkenankan membuka buku/catatan, membuka tab/window lain pada laptop/komputer, berkomunikasi secara langsung maupun via media komunikasi, dan mengambil gambar/*photo* maupun *screenshot* soal ujian pada saat ujian berlangsung.
11. Mahasiswa tidak dapat meninggalkan posisi ujian dengan alasan apapun (kecuali hanya untuk mengecek aplikasi *zoom meeting*).
12. Jika telah selesai mengerjakan seluruh soal ujian, mahasiswa diwajibkan mengkonfirmasi hasil *submit* melalui *screenshot* ke pengawas masing-masing sebelum *leave meeting*.
13. Jika dalam proses ujian peserta terkendala sinyal (terputus hubungan internet), maka peserta diwajibkan melaporkan kejadian tersebut kepada penanggungjawab berupaya bergabung kembali pada *zoom meeting* dan link pertanyaan hingga hingga waktu ujian selesai.
14. Jika dalam keadaan terpaksa hingga akhir ujian peserta tidak bisa bergabung, maka peserta dapat diberikan ujian susulan dengan soal yang berbeda.

JANGKAUAN KAMERA PENGAWAS

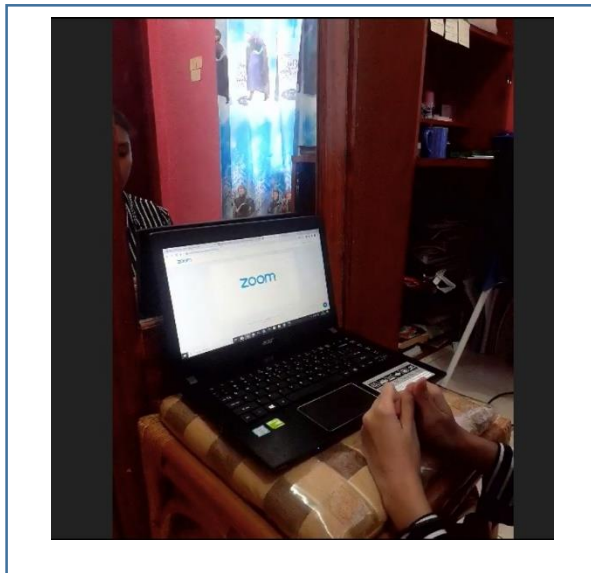
Kepala, tubuh peserta
Tangan yang mengendalikan mouse
Komputer dan meja kerja
Bayangan di cermin




Beberapa posisi peserta yang salah saat ujian



Peserta ujian menghalangi pandangan pengawas terhadap aplikasi ujian



Pengawas tidak bisa melihat posisi peserta dengan benar, sekaligus memantau area sekitar peserta ujian



Peserta meletakkan gawai (akun zoom) pada posisi dimana pengawas tidak bisa melihat cermin